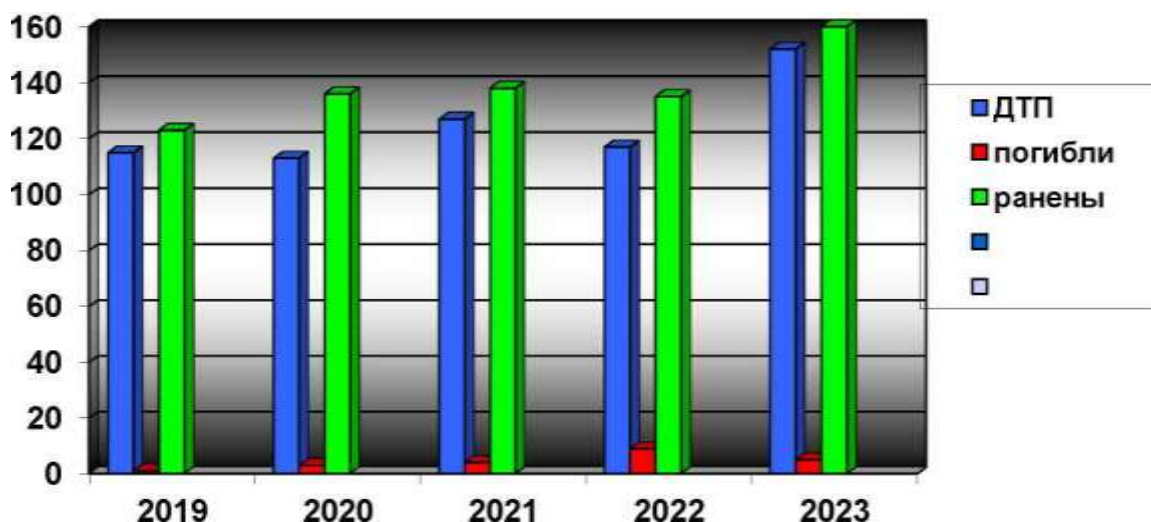


**АНАЛИЗ
детского дорожно - транспортного травматизма
на территории Ульяновской области
за 12 месяцев 2023 года**

По итогам 12 месяцев 2023 года на дорогах Ульяновской области зарегистрировано 152 дорожно - транспортных происшествия с участием несовершеннолетних в возрасте до 16 лет (АППГ: 117, +29,9%; РФ +8,4%; ПФО +3,7%), в которых 172 ребенка получили ранения различной степени тяжести (АППГ: 135, +27,4%; РФ +8,2%; ПФО +4,0%), пять детей погибли (АППГ: 9, -44,4%; РФ +11,0%; ПФО +8,2%).

	2019	2020	2021	2022	2023
ДТП	115	113	127	117	152
Погибли	1	3	4	9	5
Ранены	123	136	138	135	172

Динамика аварийности с детьми в 2019 - 2023 гг.



Из 152 ДТП с пострадавшими и погибшими несовершеннолетними, 67 ДТП произошло с участием детей - пассажиров, 60 ДТП с участием детей - пешеходов, 17 ДТП с участием детей - велосипедистов и 8 ДТП с участием водителя механических транспортных средств.

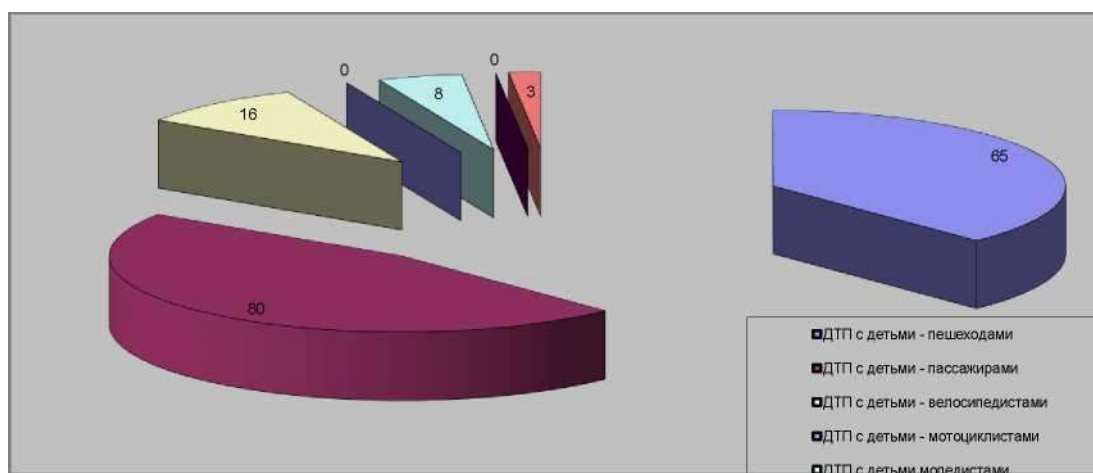
Зарегистрирован рост ДТП с участием детей на 50% на территории обслуживания ОГИБДД МО МВД России «Димитроградский» (с 10 до 15); на 200% на территории обслуживания ОГИБДД «Николаевский» (с 1 до 3) на 150% на территории обслуживания ОГИБДД «Новоспаский» (с 2 до 5), на 50% на территории обслуживания ОГИБДД «Майнский» (с 2 до 3), на 100% на территории обслуживания ОГИБДД «Карсунский» (с 1 до 2), на 100% на территории обслуживания ОГИБДД «Инзенский», ОГИБДД «Павловский» (с 0 до 1), на 47,8% на территории города Ульяновска (с 69 до 102). Зарегистрирован рост ДТП с погибшими детьми на 100% на территории обслуживания ОГИБДД «Сенгилеевский» (с 0 до 2).

№	Наименование районов	За 12 месяцев 2022 года			За 12 месяцев 2023 года		
		ДТП	Погибли	Ранены	ДТП	Погибли	Ранены
1.	УМВД г. Ульяновск	69	0	78	102	0	118
	в т.ч. Ленинский	19	0	21	27	0	31
	в т.ч. Железнодорожный	10	0	11	15	0	18
	в т.ч. Засвияжский	21	0	27	27	0	34
	в т.ч. Заволжский	19	0	19	32	0	35
2.	МО МВД Димитровградский	10	1	12	15	0	20
	в т.ч. Димитровградский	7	0	7	10	0	12
	в т.ч. Мелекесский	2	1	4	4	1	7
	в т.ч. Н-Малыклинск.	1	0	1	1	0	1
3.	МО МВД Барышский	8	0	9	3	0	3
	в т.ч. Барышский	4	0	5	2	0	2
	в т.ч. Кузоватовский	4	0	4	1	0	1
4.	МО МВД Инзенский	0	0	0	1	0	1
	в т.ч. Инзенский	0	0	0	1	0	1
	в т.ч. Б-Сызганский	0	0	0	0	0	0
5.	МО МВД Майнский	2	0	3	3	0	3
	в т.ч. Майнский	2	0	3	2	0	2
	в т.ч. Вешкаймский	0	0	0	1	0	1
6.	ОМВД Николаевский	1	0	1	3	1	2
7.	МО МВД Новоспасский	2	1	3	5	0	5
	в т.ч. Новоспасский	1	1	2	4	0	4
	в т.ч. Радищевский	1	0	1	1	0	1
8.	МО МВД Павловский	0	0	0	1	0	2
	в т.ч. Павловский	0	0	0	0	0	0
	в т.ч. Ст-Кулаткинск.	0	0	0	1	0	2
9.	МО МВД Сенгилеевский	4	0	4	4	2	3
	в т.ч. Сенгилеевский	1	0	1	1	1	0
	в т.ч. Тереньгульский	3	0	3	3	1	3
10.	МО МВД Карсунский	1	0	1	2	0	2
	в т.ч. Сурский	0	0	0	0	0	0
	в т.ч. Карсунский	1	0	1	2	0	2
11.	МО МВД Ульяновский	8	3	8	6	0	6
12.	ОМВД Цильнинский	2	2	4	1	0	1
13.	МО МВД Чердаклинский	10	2	11	6	1	6
	в т.ч. Чердаклинский	5	0	7	6	1	6
	в т.ч. Ст-Майнский	1	0	2	0	0	0
	По районам области	48	9	57	50	5	54
	Всего по области	117	9	135	152	5	172

Анализ ДТП с участием детей по категориям участников движения показывает, что 44,1% (67) от общего количества пострадавших и погибших несовершеннолетних составили пассажиры; 39,5% (60) - пешеходы, 11,2% (17) - велосипедисты; водители механических транспортных средств 5,2% (8).

	За 12 месяцев 2023 года		За 12 месяцев 2023 года	
	Погибли	Ранены	Погибли	Ранены
Пешеходы	1	47	0	65
Велосипедисты	0	12	2	16
Пассажиры	7	74	3	80
Мопедисты (скутеры)	0	1	0	8
Мотоциклисты	0	1	0	0
Водители автомобилей	1	0	0	0
Водители СИМ	0	0	0	3

ДТП с участием детей и подростков в



Часы	0-2	2-4	4-6	6-8	8-10	10-12	12-14	14-16	16-18	18-20	20-22	22-24
Кол-во ДТП 2023г.	2	0	0	14	8	10	19	14	27	36	14	8

возрасте до 16 лет по категориям участников движения

Анализ аварийности по времени суток

Самые аварийные дни недели

Дни недели	Понед-ик	Вторник	Среда	Четверг	Пятница	Суббота	Воскресенье
Кол-во ДТП 2023 г.	24	28	18	19	22	21	20

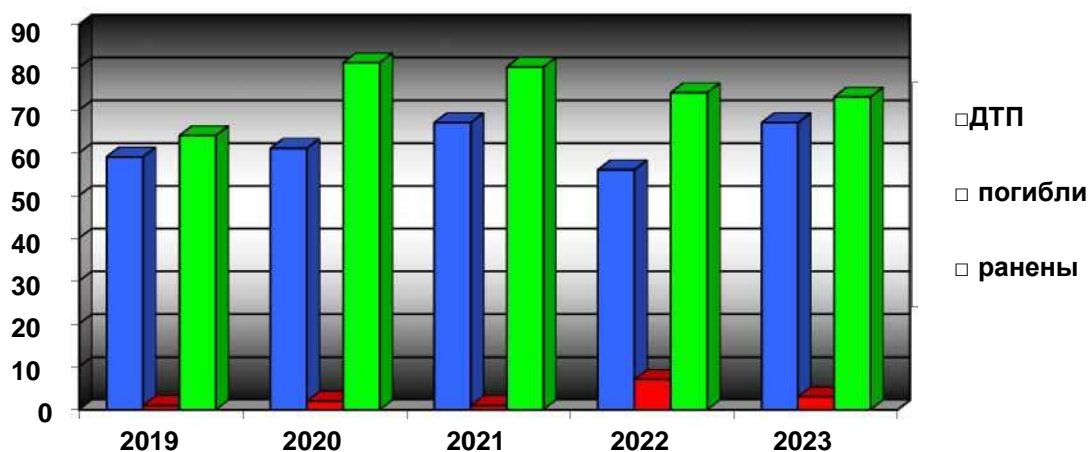
Число пострадавших детей в ДТП по возрастным группам

По возрастному показателю 34,3% (59) учащиеся среднего звена в возрасте 10 - 14 лет; 25,6% (44) учащиеся начальных классов возрасте 6 - 10 лет; 23,3% (40) - дети дошкольного возраста от года до 6 лет; 15,1% (26) от общего количества несовершеннолетних, пострадавших в ДТП составляют учащиеся образовательных организаций в возрасте 14 - 16 лет, 1,7% (3) - дети до 1 года.

ДЕТИ - ПАССАЖИРЫ

	2019	2020	2021	2022	2023
ДТП	59	61	67	56	67
Погибли	1	2	1	7	3
Ранены	64	81	80	74	80

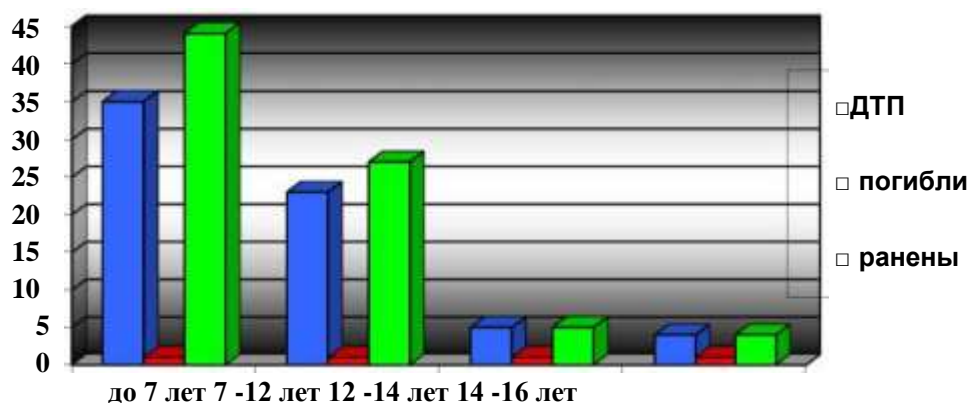
Динамика аварийности с детьми - пассажирами в 2019 - 2023 гг.



За 12 месяцев 2023 года произошло 67 ДТП с участием детей - пассажиров (АППГ: 56, +19,6% РФ +3,3%; ПФО +0,1%), в которых 80 детей получили травмы различной степени тяжести (АППГ: 74, +8,1%; РФ +3,0%; ПФО -0,4%), 3 ребенка погибло (АППГ: 7, -57,1%; РФ +20,9%; ПФО +24,7%).

Количество ДТП, число раненых и погибших детей - пассажиров
по возрастным группам

Анализ аварийности по времени суток показал, что наибольшее



количество ДТП с участием детей - пассажиров происходит в период времени с 16:00 до 18:00 (13 ДТП).

Часы	0-2	2-4	4-6	6-8	8-10	10-12	12-14	14-16	16-18	18-20	20-22	22-24
Кол-во ДТП	2	0	0	4	3	4	10	5	13	12	8	6

Самые аварийные дни недели

Дни недели	Понед-к	Вторник	Среда	Четверг	Пятница	Суббота	Воскресенье
Кол-во ДТП	10	8	8	7	6	14	14

Наибольшее количество ДТП (56,7%), с участием детей - пассажиров зарегистрировано на территории города Ульяновска - 38 ДТП (АППГ - 27; +40,7%), в которых 48 детей (АППГ - 37; +29,7%) получили ранения, погибших детей нет (АППГ - 0; стабильно).

В Заволжском районе г. Ульяновска - 10 ДТП (АППГ - 6; +100%), 11 ранены (АППГ - 6; +83,3%), погибших нет (АППГ - 0; стабильно).

В Ленинском районе г. Ульяновска - 12 ДТП (АППГ - 7; +71,4%), 14 ранены (АППГ - 10; +40%).

В Засвияжском районе г. Ульяновска - 8 ДТП (АППГ - 9; -11,1%), 12 ранены (АППГ - 14; -14,3%), погибших нет (АППГ - 0; стабильно).

В Железнодорожном районе г. Ульяновска - 8 ДТП (АППГ - 5; +60%), 11 ранены (АППГ - 7; +57,1%).

ДТП с участием детей - пассажиров также зарегистрированы на территории обслуживания ОГИБДД «Димитровградский» - 6 ДТП; ОГИБДД «Чердаклинский» - 5 ДТП, ОГИБДД «Ульяновский» - 4 ДТП, ОГИБДД

«Майнский», ОГИБДД «Новоспасский» - 3 ДТП; ОГИБДД «Николаевский» - 2; ОГИБДД «Барышский» - 2 ДТП, ОГИБДД «Карсунский», ОГИБДД «Павловский», ОГИБДД «Тереньгульский» - 1 ДТП.

Большая часть ДТП произошла в результате столкновения транспортных средств - 54 ДТП (80,6%); 5 ДТП (7,4%) - в результате съезда с дороги, в результате наезда на препятствие - 3 ДТП (4,5%), в результате падения пассажира - 4 ДТП (6,0%), наезд на стоящее транспортное средство - 1 ДТП (1,5%).

Основными причинами ДТП с детьми - пассажирами являются:

1. Несоблюдение очередности проезда - 22 ДТП.
2. Нарушение правил расположения ТС на проезжей части - 17 ДТП.
3. Неправильный выбор дистанции - 16 ДТП.
4. Несоответствие скорости конкретным условиям движения - 3 ДТП.
5. Нарушение требований сигналов светофора - 2 ДТП.
6. Нарушение правил перестроения - 2 ДТП.
7. Нарушение правил обгона - 2 ДТП.
8. Невыполнение требований обеспечения безопасности при начале движения - 1 ДТП.
9. Нарушение правил проезда железнодорожных переездов - 1 ДТП.
10. Нарушение правил пользования общественным транспортом - 1 ДТП.

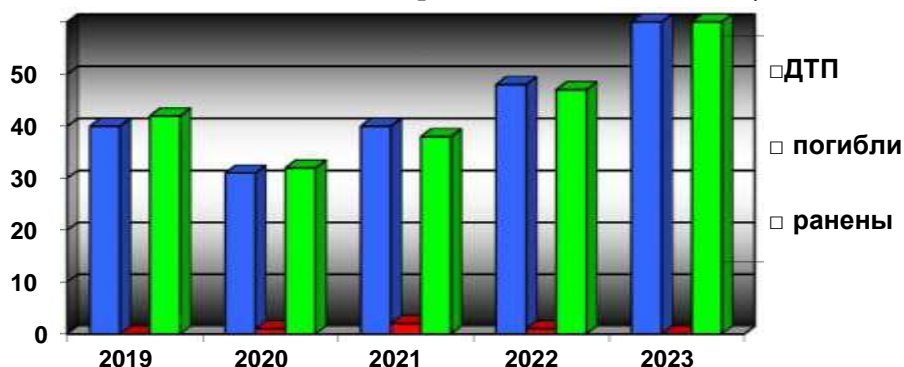
Из 67 ДТП с детьми - пассажирами, в 15 случаях сопутствующими причинами совершения явились неудовлетворительные дорожные условия:

- Отсутствие, плохая различимость горизонтальной разметки проезжей, износ разметки, неправильное применение разметки - 10 ДТП.
- Отсутствие дорожных знаков в необходимых местах - 3 ДТП.
- Наличие скользкости - 1 ДТП.
- Неудовлетворительное состояние обочин - 1 ДТП.

ДЕТИ - ПЕШЕХОДЫ

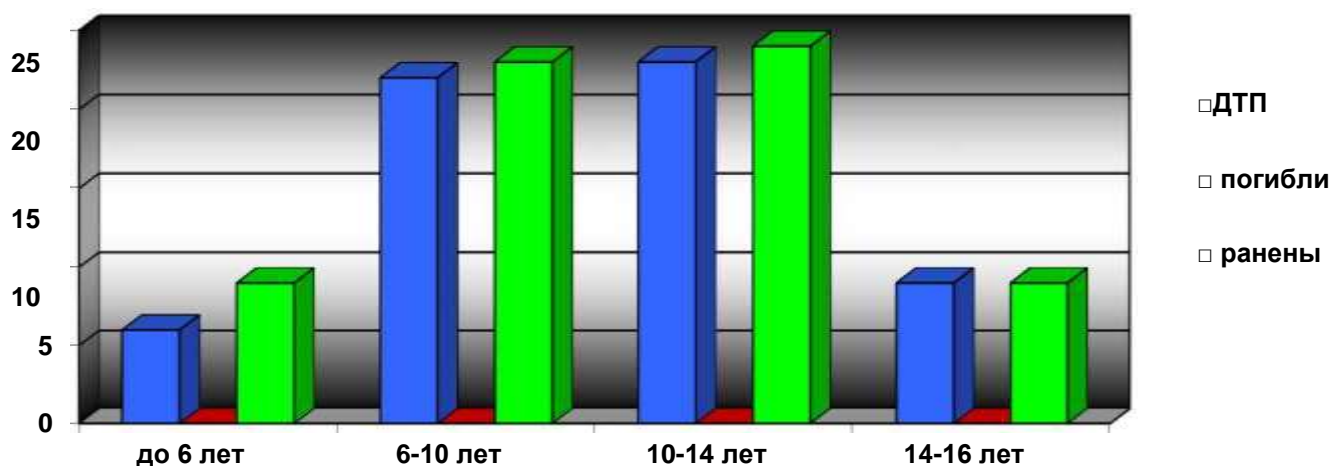
	2019	2020	2021	2022	2023
ДТП	40	31	40	48	60
Погибли	0	1	2	1	0
Ранены	42	32	38	47	65

⁶⁰ Динамика аварийности с детьми - пешеходами в 2019 - 2023 гг.
За 12 месяцев 2023 года произошло 60 ДТП с участием детей - пешеходов



(АППГ: 48, +25,0%; РФ +4,2%; ПФО -2,6%), в которых 65 детей получили ранения различной степени тяжести (АППГ: 47, +38,3%; РФ +4,2%; ПФО -2,7%), погибших нет (АППГ: 1; -100%; РФ -4,8%; ПФО -9,1%).

Количество ДТП, число раненых и погибших детей - пешеходов по возрастным группам



Анализ аварийности по времени суток показал, что наибольшее количество ДТП с участием детей - пешеходов происходит в период времени с 18:00 час до 20:00 час (16 ДТП).

Часы	0-2	2-4	4-6	6-8	8-10	10-12	12-14	14-16	16-18	18-20	20-22	22-24
Кол-во ДТП	0	0	0	8	5	3	6	8	11	16	2	1

Самые аварийные дни недели

Дни недели	Понед-к	Вторник	Среда	Четверг	Пятница	Суббота	Воскресенье
Кол-во ДТП	13	13	7	8	9	5	5

Наибольшее количество ДТП (81,6%), с участием детей - пешеходов зарегистрировано на территории города Ульяновска - 49 ДТП (АППГ - 35; +40,0%), в которых 53 ребенка (АППГ - 35; +51,4%) получили ранения, погибших детей нет (АППГ - 0; стабильно).

В Ленинском районе г. Ульяновска - 11 ДТП (АППГ: 10; +10,0%), 12 детей (АППГ - 10; +20,0% стабильно) получили ранения, погибших детей нет (АППГ: 0; стабильно).

В Железнодорожном районе г. Ульяновска - 5 ДТП (АППГ: 3; +66,7%), 5 детей (АППГ - 3; +66,7%), получили ранения, погибших детей нет (АППГ: 0; стабильно).

В Засвияжском районе г. Ульяновска - 19 ДТП (АППГ - 11; +72,7%), 21 детей (АППГ - 11; +90,9%) получили ранения, погибших детей нет (АППГ: 0; стабильно).

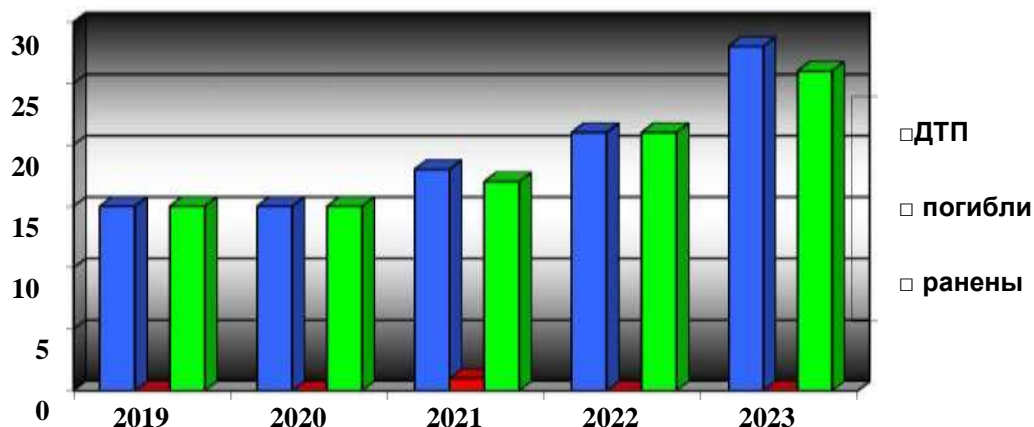
В Заволжском районе г. Ульяновска - 14 ДТП (АППГ - 11; +27,3%), 15 детей (АППГ - 11; +36,4%) получили ранения, погибших детей нет (АППГ: 0; стабильно).

ДТП с участием детей - пешеходов также зарегистрированы на территории обслуживания ОГИБДД «Димитровградский» - 6 ДТП; ОГИБДД «Инзенский», «Новоспасский», «Ульяновский», по Цильнинскому району - по 1 ДТП.

Наезды на детей - пешеходов на пешеходных переходах

	2019	2020	2021	2022	2023
ДТП	15	15	18	21	28
Погибли	0	0	1	0	0
Ранены	15	15	17	21	30

Динамика аварийности с детьми - пешеходами на пешеходных переходах
в 2019 - 2023 гг.

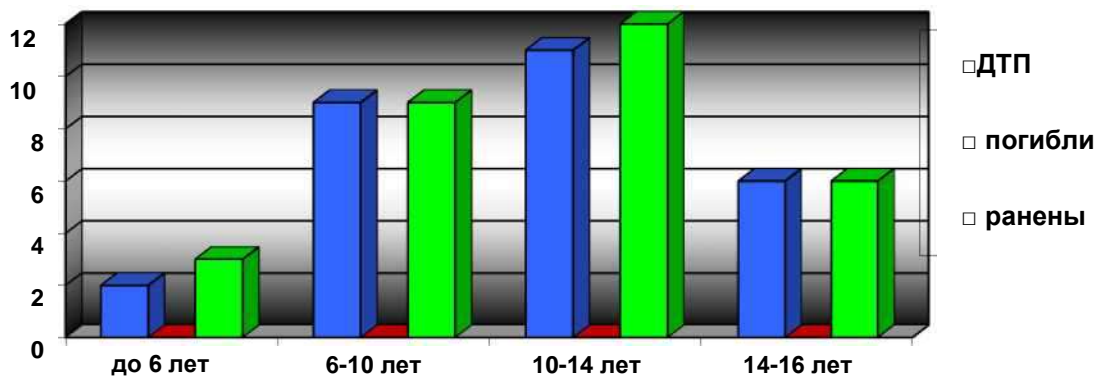


За 12 месяцев 2023 года произошло 28 ДТП с участием детей - пешеходов на пешеходных переходах (АППГ: 21, +33,3%; РФ +2,4%; ПФО -3,0%), в которых 30 детей получили ранения различной степени тяжести (АППГ: 21; +42,9%; РФ +2,5%; ПФО -2,7%), погибших детей нет (АППГ: 0; стабильно; РФ + 7,7%; ПФО +40,0%).

Анализ ДТП с участием детей - пешеходов показывает, что 46,7% (28 ДТП) от общего числа наездов на детей - пешеходов происходит на пешеходных переходах.

Количество ДТП, число раненых детей - пешеходов по возрастным группам на пешеходных переходах

Анализ аварийности по времени суток показал, что наибольшее



количество ДТП с участием детей - пешеходов на пешеходных переходах происходит в период времени с 18:00 до 20:00 час (8 ДТП).

Часы	0-2	2-4	4-6	6-8	8-10	10-12	12-14	14-16	16-18	18-20	20-22	22-24
Кол-во ДТП	0	0	0	5	5	0	3	1	5	8	1	0

**Анализ аварийности с участием детей - пешеходов по дням недели
(наезды на пешеходных переходах)**

Дни недели	Понед-к	Вторник	Среда	Четверг	Пятница	Суббота	Воскресенье
Кол-во ДТП	6	5	5	5	4	1	2

Из 28 наездов на детей - пешеходов на пешеходных переходах - 22 зарегистрированы на территории города Ульяновска (АППГ - 21; +37,5%), 5 ДТП на территории города Димитровграда (АППГ: 4; +25%) и 1 ДТП на территории Новоспасского района (АППГ - 0; +100%).

Наезды на детей - пешеходов вне пешеходных переходов

Анализ ДТП с участием детей - пешеходов показывает, что 57,7% (32 ДТП) от общего числа наездов на детей - пешеходов происходит вне пешеходных переходов, в которых 35 детей получили ранения различной степени тяжести.

	ДТП	Погибли	Ранены
Всего	32	0	35
По вине водителей	0	0	0
По неосторожности детей	28	0	28

Наибольшее количество ДТП с участием детей - пешеходов вне пешеходных переходов происходит в период времени с 16:00 до 20:00 (15 ДТП).

Часы	0-2	2-4	4-6	6-8	8-10	10-12	12-14	14-16	16-18	18-20	20-22	22-24
Кол-во ДТП	0	0	0	2	2	2	5	4	5	10	1	1

**Анализ аварийности с участием детей - пешеходов по дням недели
(наезды вне пешеходных переходов)**

Дни недели	Понед-к	Вторник	Среда	Четверг	Пятница	Суббота	Воскресенье
Кол-во ДТП	8	5	4	2	7	2	4

Основные причины нарушений несовершеннолетними пешеходами:

- Переход через проезжую часть в непредназначенном для этого месте (при наличии в зоне видимости перекрестка) - 11 ДТП;

- Неожиданный выход из-за ТС - 8 ДТП;
- Переход через проезжую часть вне пешеходного перехода в зоне его видимости либо при наличии в непосредственной близости подземного (надземного) пешеходного перехода - 7 ДТП;
- Неподчинение сигналам регулировщика - 2 ДТП;
- Передвижение по проезжей части на самокате - 1 ДТП;
- Иные нарушения ПДД - 3 ДТП.

Из 60 ДТП с детьми - пешеходами, в 13 случаях сопутствующими причинами совершения явились неудовлетворительные дорожные условия:

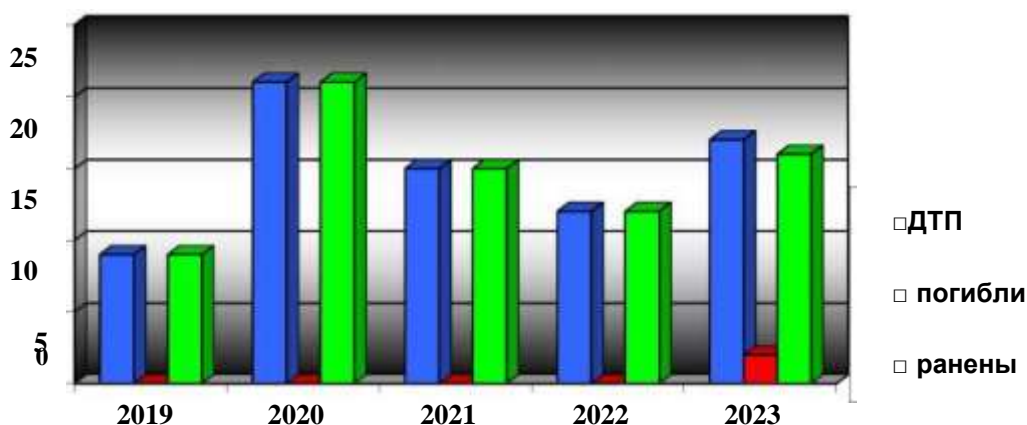
- Отсутствие, плохая различимость горизонтальной разметки проезжей части - 13 ДТП;
- Отсутствие дорожных знаков в необходимых местах - 2 ДТП;
- Наличие зимней скользкости в нарушение установленных требований на дорогах - 1 ДТП.

ДЕТИ - ВЕЛОСИПЕДИСТЫ

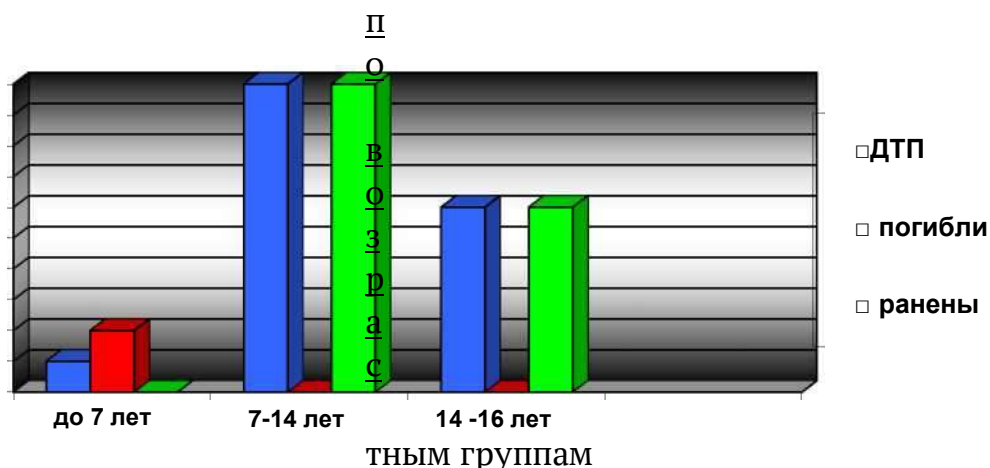
	2019	2020	2021	2022	2023
ДТП	9	21	15	12	17
Погибли	0	0	0	0	2
Ранены	9	21	15	12	16

Динамика аварийности с детьми - велосипедистами в 2019 - 2023 гг.

За 12 месяцев 2023 года произошло 17 ДТП с участием детей - велосипедистов (АППГ: 12, +41,7%; РФ +5,0%; ПФО +1,6%), в которых 16 детей получили травмы различной степени тяжести (АППГ: 12, +33,3%; РФ +7,0%; ПФО +3,9%), два ребенка погибли (АППГ: 0, +100,0%; РФ -36,7%; ПФО -56,3%).



Количество ДТП, число раненых и погибших детей - велосипедистов



10
9
8
7
6
5
4
3
2
1
0

Анализ аварийности по времени суток показал, что наибольшее количество ДТП с участием детей - водителей велосипедов происходит в период времени с 16:00 до 18:00 (5 ДТП).

Часы	0-2	2-4	4-6	6-8	8-10	10-12	12-14	14-16	16-18	18-20	20-22	22-24
Кол-во ДТП	0	0	0	1	1	1	2	2	5	3	2	0

Самые аварийные дни недели

Дни недели	Понед-к	Вторник	Среда	Четверг	Пятница	Суббота	Воскресенье
Кол-во ДТП	1	3	2	4	3	2	2

Дорожно - транспортные происшествия с участие детей - водителей велосипедов зарегистрированы на территории города Ульяновска - 12 ДТП, на территории обслуживания ОГИБДД «Димитровградский», ОГИБДД «Сенгилеевский» - 2 ДТП, ОГИБДД «Чердаклинский» - 1 ДТП.

За 12 месяцев 2023 года произошло 8 ДТП с участием детей - водителей механических транспортных средств (АППГ: 2, +300%; РФ +83,0%; ПФО

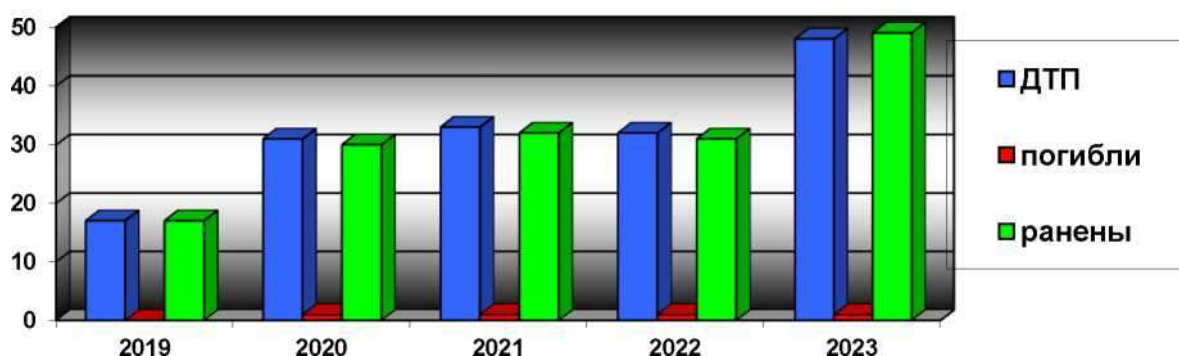
+87,0%), в которых 8 детей получили травмы различной степени тяжести (АППГ: 1, +700% *РФ* +83,6%; *ПФО*+88,8%), погибших детей нет (АППГ: 0, стабильно; *РФ* +30,0%; *ПФО* +18,2%).

Зарегистрированы на территории Ленинского района, Железнодорожного района г. Ульяновска, на территории обслуживания ОГИБДД «Карсунский», «Барышский», «Старокулаткинский», «Новоспасский», «Николаевский», «Тереньгульский» по 1 ДТП.

**Количество ДТП, число погибших и раненых
детей по их неосторожности**

	2019	2020	2021	2022	2023
ДТП	17	31	33	32	48
Погибли	0	1	1	1	1
Ранены	17	30	32	31	49

Динамика аварийности с участием детей по их неосторожности в 2019 - 2023 гг.



Анализ аварийности показывает, что по неосторожности детей произошло 31,6% ДТП от числа всех ДТП с несовершеннолетними (48 ДТП), по вине водителей - 68,4% (104 ДТП).

Из 48 ДТП по неосторожности несовершеннолетних 26 ДТП произошли по неосторожности детей - пешеходов, что составляет 54,2% от числа всех ДТП по неосторожности детей, 29,2% (14 ДТП) по неосторожности несовершеннолетних - велосипедистов, 10,4% (5 ДТП) - по неосторожности несовершеннолетних водителей мопедов, 6,2% (3 ДТП) - по неосторожности несовершеннолетнего водителя СИМ.

ВЫВОДЫ:

По итогам 12 месяцев 2023 года на дорогах Ульяновской области зарегистрировано 152 дорожно - транспортных происшествия с участием несовершеннолетних в возрасте до 16 лет (АППГ: 117, +29,9%; РФ +8,4%; ПФО +3,7%), в которых 172 ребенка получили ранения различной степени тяжести (АППГ: 135, +27,4%; РФ +8,2%; ПФО +4,0%), пять детей погибли (АППГ: 9, -44,4%; РФ +11,0%; ПФО +8,2%).

Анализ аварийности показывает, что 31,6% пострадавших (или 48 несовершеннолетних) получили травмы по своей неосторожности.

Количество ДТП с участие детей - пассажиров возросло на 19,6% (с 56 до 67), число получивших ранения детей - пассажиров на 8,1% (с 74 до 80), на 57,1% (с 7 до 3) сократилось число погибших детей - пассажиров.

Количество ДТП с участие детей - пешеходов возросло на 25,0% (с 48 до 60), число раненых детей - пешеходов возросло на 38,3% (с 47 до 65).

46,6% (28 ДТП) от общего числа наездов на детей - пешеходов происходит на пешеходных переходах (АППГ - 21; +33,3%).

По возрастному показателю 34,3% (59) от общего количества несовершеннолетних, пострадавших и погибших в ДТП составляют учащиеся среднего звена в возрасте 10 - 14 лет.

По итогам 12 месяцев 2023 года наибольшее количество ДТП с участием детей регистрируется во вторник (28 ДТП) и понедельник (24 ДТП). Наиболее аварийным временем суток является период времени с 18:00 до 20:00 (36 ДТП).